

# POUR ACCÉDER AU PRÊT NUMÉRIQUE

Bibliothèque du Cégep de Rivière-du-Loup

*Avec la plateforme : PRETNUMERIQUE.CA*

## Informations pertinentes

- Maximum de livres à emprunter 4
- Durée du prêt 21 jours, non renouvelable
- Nombre de réservations permises 2
- Retour du document :
  - 2 façons possibles : {
    - Chronodégradable (s'efface automatiquement) ou
    - Possibilité de le rendre avant l'échéance






## PREMIÈRE ÉTAPE

**Installer le logiciel de gestion de livres numériques et créer votre compte ADOBE.**

Peu importe la plateforme que vous utilisez, toutes les étapes pour l'installation du livre numérique se trouvent à l'adresse suivante :

<http://www.pretnumerique.ca/aide/guides>

## Guides de démarrage

|  |   |   |
|--|---|---|
|  <p>iOS</p> <p>iPhone, iPod Touch, iPad et iPad mini</p>    |  <p>ANDROID</p> <p>Samsung Galaxy, Nexus, Kobo Arc et autres appareils Android</p> |  <p>kindle fire</p> <p>Tablettes Kindle Fire</p> |
|  <p>kobo</p> <p>Kobo et autres liseuses compatibles ADE</p> |  <p>Reader</p> <p>Liseuses Sony Reader</p>   | <p>Ordinateur</p> <p>Ordinateur PC &amp; Mac</p>  |

## DEUXIÈME ÉTAPE

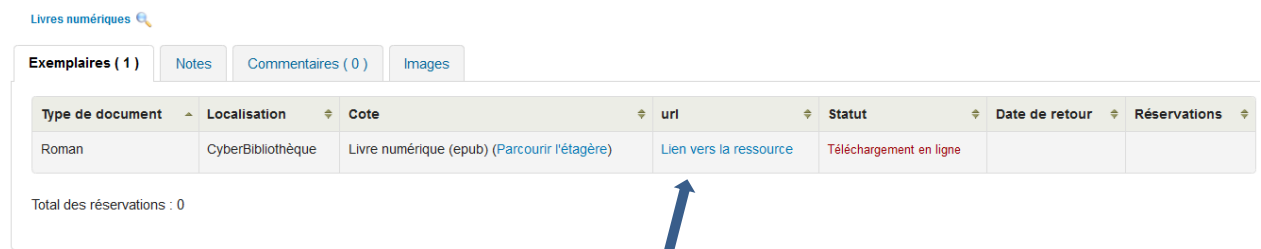
### Rechercher et choisir un livre numérique

Pour choisir et emprunter un livre numérique, vous devez vous rendre à la page d'accueil du catalogue Koha de la bibliothèque du Cégep de Rivière-du-Loup, à l'adresse suivante :

<https://rdl.koha.ccsr.qc.ca/>



En faisant une recherche, lorsque vous trouvez le document numérique que vous désirez emprunter, le livre choisi apparaîtra en partie comme suit :



Vous n'aurez qu'à « cliquer » sur le LIEN URL.

La fenêtre suivante s'ouvrira :



Vous devez inscrire les informations demandées, soit le nom d'utilisateur et mot de passe **que vous utilisez habituellement pour accéder aux ordinateurs du cégep.**

Vous serez alors dirigé vers le site de [prenumerique.ca](http://prenumerique.ca)  
La fenêtre contenant votre choix de document s'ouvrira.

### TROISIÈME ÉTAPE :

**Emprunter/Réserver/Télécharger le document numérique.**

**EMPRUNT :** Si le document est disponible, vous n'aurez qu'à cliquer sur



**Exemple de livre à emprunter :**



**Louise Penny**  
**En plein coeur**  
Sommaire

Acclamé internationalement, En plein coeur nous offre une variation complexe et habilement orchestrée sur le thème de l'indice caché et pourtant à la vue de tous.

Three Pines, dans les Cantons-de-l'Est, est un petit coin de paradis. Un matin, durant le week-end de l'Action de grâce, Jane Neal est trouvée morte dans les bois, le coeur transpercé. Le réveil est brutal pour cette communauté tranquille, car ce qui pourrait n'être qu'un bête accident de chasse laisse perplexe Armand Gamache, l'inspecteur-chef de la Sûreté du Québec

1 EPUB 1/1  
1 exemplaire disponible  
Emprunter


+ Ajouter à ma liste

Extrait du titre

**Après chaque emprunt :** vous recevez un courriel de confirmation. Vous pouvez soit **TÉLÉCHARGER immédiatement** le livre ou **UTILISER** le lien dans votre courriel pour le télécharger sur l'appareil de votre choix. Vous disposez d'un délai de 24 heures pour activer le prêt en cliquant sur le lien proposé.

**RÉSERVATION :** Si un titre est déjà emprunté, vous pouvez le réserver en un seul clic. Dès qu'il sera disponible, vous recevrez un avis par courriel.

**Exemple de livre à réserver :**



**Louise Penny**  
**En plein coeur**  
Sommaire

Acclamé internationalement, En plein coeur nous offre une variation complexe et habilement orchestrée sur le thème de l'indice caché et pourtant à la vue de tous.

0 EPUB 0/1  
Prochain exemplaire disponible le  
22 sep 2015 à 14:53  
Réserver

+ Ajouter à ma liste

## QUATRIÈME ÉTAPE

### **Retour du livre emprunté :**

Le livre numérique emprunté s’effacera automatiquement après la durée du prêt, il s’agit d’un prêt **chronodégradable**.

Par contre, si vous avez terminé votre livre avant l’échéance et que vous désirez le rendre, il est possible de le faire.

Dans Adobe Digital Editions (ADE), sélectionnez le livre que vous désirez rendre. Avec le bouton droit de la souris : CLIQUER sur *Restituer l’élément emprunté* et poursuivre la restitution.

Pour les livres empruntés avec l’application BLUEFIRE READER ou autres qu’avec ADE, consultez la section Guide de démarrage à l’adresse suivante:

<http://www.pretnumerique.ca/aide/guides>

Vous y trouverez la façon de rendre le livre emprunté, avant l’échéance fixée.

## RENSEIGNEMENTS ADDITIONNELS

Le présent document est un condensé des démarches à faire pour accéder aux livres numériques, à leur emprunt, à leur réservation et leur restitution.

Pour en savoir plus, consulter le site



<http://www.pretnumerique.ca>

Vous pouvez également contacter les agentes du comptoir du prêt de la bibliothèque du Cégep de Rivière-du-Loup qui pourront vous aider et vous guider dans cette procédure.

Bonne lecture.